



ΕΚΘΕΣΗ ΔΟΚΙΜΗΣ	E-15-2	 Δοκιμές Αρ. Πιστ. 919
Συντάχθηκε από: Νούσης Λάμπρος	Έκδοση αναθεώρησης: 4	
Αναθεωρήθηκε από: Νούσης Λ, Δημολιάτης Ι.	Ημ/νία έκδοσης αναθεώρησης: 01/12/14	
Εγκρίθηκε από: Δημολιάτης Ι. Διευθυντής Εργαστηρίου		

ΕΛΛΗΝΙΚΗ ΔΗΜΟΚΡΑΤΙΑ ΠΑΝ/ΜΙΟ ΙΩΑΝΝΙΝΩΝ Σχολή Επιστημών Υγείας Τμήμα Ιατρικής Εργαστήριο Υγιεινής και Επιδημιολογίας Μον. Περιβαλλοντικής Μικροβιολογίας Τηλ./Fax: (+30)2651007604/2651007853		HELLENIC REPUBLIC UNIVERSITY OF IOANNINA School of Health Sciences Faculty of Medicine Department of Hygiene and Epidemiology Environmental Microbiology Unit Tel./Fax: (+30)2651007604/2651007853
---	---	--

ΠΙΣΤΟΠΟΙΗΤΙΚΟ **ΜΙΚΡΟΒΙΟΛΟΓΙΚΗΣ ΕΞΕΤΑΣΗΣ**

ΦΟΡΕΑΣ: ΔΕΥΑ ΑΡΤΑΣ	
Αρ. Πρωτ. Παραγγελίας: Δ1642/2017	
Αρ. δείγματος: -	
Προέλευση δείγματος: ΑΡΤΑ – Μ. ΑΣΙΑΣ – Δ' ΠΑΙΔΙΚΟΣ ΣΤΑΘΜΟΣ	
Περιγραφή δείγματος: ΔΕΞΑΜΕΝΗ – ΒΡΥΣΗ ΔΙΚΤΥΟΥ	
Ημ/νία δειγ/ψίας: 06/11/2017	
Ημ/νία παραλαβής: 06/11/2017	Ωρα: 12:30
Ημ/νία διεξ/γής αναλύσεων Από: 06/11/2017	Έως: 09/11/2017
Ημ/νία έκδοσης: 09/11/2017	
Διαδικασία δειγματοληψίας: ΔΕΥΑ ΑΡΤΑΣ	
Κατάσταση παραλαβής δείγματος: ΚΑΛΗ	Θερμοκρασία παραλαβής: 13 °C

Όροι χρήσης: Τα αποτελέσματα των αναλύσεων αντιστοιχούν στα παραπάνω δείγματα. Δεν επιτρέπεται η αποσπασματική χρήση ή αναπαραγωγή των μικροβιολογικών εκθέσεων μερικώς ή ολικώς χωρίς τη γραπτή έκθεση του Εργαστηρίου Υγιεινής και Επιδημιολογίας

ΕΚΘΕΣΗ ΔΟΚΙΜΗΣ	E-15-2	 Δοκιμές Αρ. Πιστ. 919
Συντάχθηκε από: Νούσης Λάμπρος	Έκδοση αναθεώρησης: 4	
Αναθεωρήθηκε από: Νούσης Λ, Δημολιάτης Ι.	Ημ/νία έκδοσης αναθεώρησης: 01/12/14	
Εγκρίθηκε από: Δημολιάτης Ι. Διευθυντής Εργαστηρίου		

ΕΛΛΗΝΙΚΗ ΔΗΜΟΚΡΑΤΙΑ ΠΑΝ/ΜΙΟ ΙΩΑΝΝΙΝΩΝ Σχολή Επιστημών Υγείας Τμήμα Ιατρικής Εργαστήριο Υγιεινής και Επιδημιολογίας Μον. Περιβαλλοντικής Μικροβιολογίας Τηλ./Fax: (+30)2651007604/2651007853		HELLENIC REPUBLIC UNIVERSITY OF IOANNINA School of Health Sciences Faculty of Medicine Department of Hygiene and Epidemiology Environmental Microbiology Unit Tel./Fax: (+30)2651007604/2651007853
---	---	--

ΠΙΣΤΟΠΟΙΗΤΙΚΟ ΜΙΚΡΟΒΙΟΛΟΓΙΚΗΣ ΕΞΕΤΑΣΗΣ (2017)


ΠΑΡΑΜΕΤΡΟΣ	ΜΕΘΟΔΟΣ ΑΝΑΦΟΡΑΣ	ΜΟΝΑΔΕΣ	ΟΡΙΑ	ΑΠΟΤΕΛΕΣΜΑ	ΑΠΟΤΕΛΕΣΜΑ
				Δ1642	
Κοινά αερόβια ΟΜΧ 37°C/ 48h	(ISO 6222:1999)√	CFU/ml	Άνευ ασυνήθους μεταβολής	0	
Κοινά αερόβια ΟΜΧ 22°C/ 72h	(ISO 6222:1999)√	CFU/ml	Άνευ ασυνήθους μεταβολής	0	
Ολικά κολοβακτηριοειδή	(ISO 9308-01:2014)√	CFU/100ml	0	0	
E.coli	(ISO 9308-01:2014)√	CFU/100ml	0	0	
Εντερόκοκκοι	(ISO 7899-02:2000)√	CFU/100ml	0	0	
Intestinal Enterococci	(ISO 7899-02:2000)√	CFU/100ml	0	0	
Clostridium perfringens (συμπεριλαμβανομένων των σπόρων)	(ISO 14189:2013)*	CFU/100ml	0	-	

√ Αναλύσεις σύμφωνα με το πρότυπο 17025

* Μη διαπιστευμένη μέθοδος

Σύμφωνα με τους όρους του Φ.Ε.Κ 3282/2017.

Ο Τεχνικός Υπεύθυνος



Παπαδιώτης Θωμάς
Περιβαλλοντολόγος MSc.