


ΕΚΘΕΣΗ ΔΟΚΙΜΗΣ	E-15-2	 Δοκιμές Αρ. Πιστ. 919
Συντάχθηκε από: Νούσης Λάμπρος	Έκδοση αναθεώρησης: 4	
Αναθεωρήθηκε από: Νούσης Λ, Δημολιάτης Ι.	Ημ/νια έκδοσης αναθεώρησης: 01/12/14	
Εγκρίθηκε από: Δημολιάτης Ι. Διευθυντής Εργαστηρίου		

ΕΛΛΗΝΙΚΗ ΔΗΜΟΚΡΑΤΙΑ
ΠΑΝ/ΜΙΟ ΙΩΑΝΝΙΝΩΝ
Σχολή Επιστημών Υγείας
Τμήμα Ιατρικής
Εργαστήριο Υγιεινής και Επιδημιολογίας
Μον. Περιβαλλοντικής Μικροβιολογίας
Τηλ./Fax: (+30)2651007604/2651007853




HELLENIC REPUBLIC
UNIVERSITY OF IOANNINA
School of Health Sciences
Faculty of Medicine
Department of Hygiene and Epidemiology
Environmental Microbiology Unit
Tel./Fax: (+30)2651007604/2651007853

ΠΙΣΤΟΠΟΙΗΤΙΚΟ **ΜΙΚΡΟΒΙΟΛΟΓΙΚΗΣ ΕΞΕΤΑΣΗΣ**

ΦΟΡΕΑΣ: ΔΕΥΑ ΑΡΤΑΣ
Αρ. Πρωτ. Παραγγελίας: Δ681/2015
Αρ. δείγματος:
Προέλευση δείγματος: ΑΡΤΑ
Περιγραφή δείγματος: ΡΟΚΚΑ 1, ΟΙΚΙΑ ΝΤΕΜΣΙΑΣ ΝΙΚΟΣ
Ημ/νια δειγ/ψίας: 05/06/2015
Ημ/νια παραλαβής: 05/06/2015 Ώρα: 13:00
Ημ/νια διεξ/γής αναλύσεων Από: 05/06/2015 Έως: 08/06/2015
Ημ/νια έκδοσης: 09/06/2015
Διαδικασία δειγματοληψίας: ΔΕΥΑ ΑΡΤΑΣ
Κατάσταση παραλαβής δείγματος: ΚΑΛΗ Θερμοκρασία παραλαβής: 8 ⁰ C

Όροι χρήσης: Τα αποτελέσματα των αναλύσεων αντιστοιχούν στα παραπάνω δείγματα. Δεν επιτρέπεται η αποσπασματική χρήση ή αναπαραγωγή των μικροβιολογικών εκθέσεων μερικώς ή ολικώς χωρίς τη γραπτή έκθεση του Εργαστηρίου Υγιεινής και Επιδημιολογίας

ΕΚΘΕΣΗ ΔΟΚΙΜΗΣ	E-15-2	 Δοκιμές Αρ. Πιστ. 919
Συντάχθηκε από: Νούσης Λάμπρος Αναθεωρήθηκε από: Νούσης Λ, Δημολιάτης Ι. Εγκρίθηκε από: Δημολιάτης Ι. Διευθυντής Εργαστηρίου	Έκδοση αναθεώρησης: 4 Ημ/νία έκδοσης αναθεώρησης: 01/12/14	

ΕΛΛΗΝΙΚΗ ΔΗΜΟΚΡΑΤΙΑ ΠΑΝ/ΜΙΟ ΙΩΑΝΝΙΝΩΝ Σχολή Επιστημών Υγείας Τμήμα Ιατρικής Εργαστήριο Υγιεινής και Επιδημιολογίας Μον. Περιβαλλοντικής Μικροβιολογίας Τηλ./Fax: (+30)2651007604/2651007853		HELLENIC REPUBLIC UNIVERSITY OF IOANNINA School of Health Sciences Faculty of Medicine Department of Hygiene and Epidemiology Environmental Microbiology Unit Tel./Fax: (+30)2651007604/2651007853
---	---	--

ΠΙΣΤΟΠΟΙΗΤΙΚΟ ΜΙΚΡΟΒΙΟΛΟΓΙΚΗΣ ΕΞΕΤΑΣΗΣ (2015)


ΠΑΡΑΜΕΤΡΟΣ	ΜΕΘΟΔΟΣ ΑΝΑΦΟΡΑΣ	ΜΟΝΑΔΕΣ	ΟΡΙΑ	ΑΠΟΤΕΛΕΣΜΑ	ΑΠΟΤΕΛΕΣΜΑ
				Δ681	
Κοινά αερόβια OMX 37°C/ 48h	(ISO 6222:1999)√	CFU/ml	Άνευ ασυνήθους μεταβολής	0	
Κοινά αερόβια OMX 22°C/ 72h	(ISO 6222:1999)√	CFU/ml	Άνευ ασυνήθους μεταβολής	-	
Ολικά κολοβακτηριοειδή	(ISO 9308-01:2000)√	CFU/100ml	0	0	
E.coli	(ISO 9308-01:2000)√	CFU/100ml	0	0	
Εντερόκοκκοι	(ISO 7899-02:2000)√	CFU/100ml	0	0	
Intestinal Enterococci	(ISO 7899-02:2000)√	CFU/100ml	0	0	
Clostridium perfringens (συμπεριλαμβανομένων των σπόρων)	(ΚΥΑ 2600/2001)*	CFU/100ml	0	-	

√ Αναλύσεις σύμφωνα με το πρότυπο 17025

* Μη διαπιστευμένη μέθοδος

Σύμφωνα με την Υ2/2600/2001, Φ.Ε.Κ 892B/11-7 2001, τροπ. Φ.Ε.Κ. 1082B/14-8-2001, τροπ. Φ.Ε.Κ 630B/26-4-2007.

Ο Τεχνικός Υπεύθυνος


 Νούσης Λάμπρος
 Βιολόγος - Δρ. Βιοχημείας
 ΠΑΝΕΠΙΣΤΗΜΙΟ ΙΩΑΝΝΙΝΩΝ
 ΙΑΤΡΙΚΗ ΣΧΟΛΗ
 ΕΡΓΑΣΤΗΡΙΟ ΥΓΙΕΙΝΗΣ