




<b>ΕΚΘΕΣΗ ΔΟΚΙΜΗΣ</b>	<b>E-15-2</b>	 <b>Δοκιμές</b> <b>Αρ. Πιστ. 919</b>
Συντάχθηκε από: Νούσης Λάμπρος Αναθεωρήθηκε από: Νούσης Λ, Δημολιάτης Ι. Εγκρίθηκε από: Δημολιάτης Ι. Διευθυντής Εργαστηρίου	Έκδοση αναθεώρησης: 4 Ημ/νία έκδοσης αναθεώρησης: 01/12/14	

ΕΛΛΗΝΙΚΗ ΔΗΜΟΚΡΑΤΙΑ ΠΑΝ/ΜΙΟ ΙΩΑΝΝΙΝΩΝ Σχολή Επιστημών Υγείας Τμήμα Ιατρικής Εργαστήριο Υγιεινής και Επιδημιολογίας Μον. Περιβαλλοντικής Μικροβιολογίας Τηλ./Fax: (+30)2651007604/2651007853		HELLENIC REPUBLIC UNIVERSITY OF IOANNINA School of Health Sciences Faculty of Medicine Department of Hygiene and Epidemiology Environmental Microbiology Unit Tel./Fax: (+30)2651007604/2651007853
---	---	--

## **ΠΙΣΤΟΠΟΙΗΤΙΚΟ** **ΜΙΚΡΟΒΙΟΛΟΓΙΚΗΣ ΕΞΕΤΑΣΗΣ**

<b>ΦΟΡΕΑΣ:</b> ΔΕΥΑ ΑΡΤΑΣ	
Αρ. Πρωτ. Παραγγελίας: Δ1237/2017	
Αρ. δείγματος: -	
Προέλευση δείγματος: ΑΡΤΑ – ΛΙΜΙΝΗ – Οικ. ΧΑΛΜΑΤΖΗΣ Ι.	
Περιγραφή δείγματος: ΔΕΞΑΜΕΝΗ – ΒΡΥΣΗ ΔΙΚΤΥΟΥ	
Ημ/νία δειγ/ψίας: 30/08/2017	
Ημ/νία παραλαβής: 30/08/2017	Ωρα: 13:00
Ημ/νία διεξ/γής αναλύσεων Από: 30/08/2017	Έως: 02/09/2017
Ημ/νία έκδοσης: 04/09/2017	
Διαδικασία δειγματοληψίας: ΔΕΥΑ ΑΡΤΑΣ	
Κατάσταση παραλαβής δείγματος: ΚΑΛΗ      Θερμοκρασία παραλαβής: 10 °C	

***Όροι χρήσης:** Τα αποτελέσματα των αναλύσεων αντιστοιχούν στα παραπάνω δείγματα. Δεν επιτρέπεται η αποσπασματική χρήση ή αναπαραγωγή των μικροβιολογικών εκθέσεων μερικώς ή ολικώς χωρίς τη γραπτή έκθεση του Εργαστηρίου Υγιεινής και Επιδημιολογίας*

<b>ΕΚΘΕΣΗ ΔΟΚΙΜΗΣ</b>	<b>E-15-2</b>	 <b>Δοκιμές</b> <b>Αρ. Πιστ. 919</b>
Συντάχθηκε από: Νούσης Λάμπρος	Έκδοση αναθεώρησης: 4	
Αναθεωρήθηκε από: Νούσης Λ, Δημολιάτης Ι.	Ημ/νία έκδοσης αναθεώρησης: 01/12/14	
Εγκρίθηκε από: Δημολιάτης Ι. Διευθυντής Εργαστηρίου		

ΕΛΛΗΝΙΚΗ ΔΗΜΟΚΡΑΤΙΑ ΠΑΝ/ΜΙΟ ΙΩΑΝΝΙΝΩΝ Σχολή Επιστημών Υγείας Τμήμα Ιατρικής Εργαστήριο Υγιεινής και Επιδημιολογίας Μον. Περιβαλλοντικής Μικροβιολογίας Τηλ./Fax: (+30)2651007604/2651007853		HELLENIC REPUBLIC UNIVERSITY OF IOANNINA School of Health Sciences Faculty of Medicine Department of Hygiene and Epidemiology Environmental Microbiology Unit Tel./Fax: (+30)2651007604/2651007853
---	---	--

### ΠΙΣΤΟΠΟΙΗΤΙΚΟ ΜΙΚΡΟΒΙΟΛΟΓΙΚΗΣ ΕΞΕΤΑΣΗΣ (2017)

ΠΑΡΑΜΕΤΡΟΣ	ΜΕΘΟΔΟΣ ΑΝΑΦΟΡΑΣ	ΜΟΝΑΔΕΣ	ΟΡΙΑ	ΑΠΟΤΕΛΕΣΜΑ	ΑΠΟΤΕΛΕΣΜΑ
				Δ1237	
Κοινά αερόβια ΟΜΧ 37°C/ 48h	(ISO 6222:1999)√	CFU/ml	Άνευ ασυνήθους μεταβολής	0	
Κοινά αερόβια ΟΜΧ 22°C/ 72h	(ISO 6222:1999)√	CFU/ml	Άνευ ασυνήθους μεταβολής	0	
Ολικά κολοβακτηριοειδή	(ISO 9308-01:2000)√	CFU/100ml	0	0	
E.coli	(ISO 9308-01:2000)√	CFU/100ml	0	0	
Εντερόκοκκοι	(ISO 7899-02:2000)√	CFU/100ml	0	0	
Intestinal Enterococci	(ISO 7899-02:2000)√	CFU/100ml	0	0	
Clostridium perfringens (συμπεριλαμβανομένων των σπόρων)	(ΚΥΑ 2600/2001)*	CFU/100ml	0	-	

√ Αναλύσεις σύμφωνα με το πρότυπο 17025

\* Μη διαπιστευμένη μέθοδος

Σύμφωνα με τους όρους της Υ2/2600/2001, Φ.Ε.Κ 892B/11-7 2001, τροπ. Φ.Ε.Κ. 1082B/14-8-2001, τροπ. Φ.Ε.Κ 630B/26-4-2007.

**Ο Τεχνικός Υπεύθυνος**



Νούσης Λάμπρος  
Βιολόγος – Δρ. Βιοχημείας