



ΕΚΘΕΣΗ ΔΟΚΙΜΗΣ	E-15-2	 Δοκιμές Αρ. Πιστ. 919
Συντάχθηκε από: Νούσης Λάμπρος	Έκδοση αναθεώρησης: 4	
Αναθεωρήθηκε από: Νούσης Λ, Δημολιάτης Ι.	Ημ/νία έκδοσης αναθεώρησης: 01/12/14	
Εγκρίθηκε από: Δημολιάτης Ι. Διευθυντής Εργαστηρίου		


ΕΛΛΗΝΙΚΗ ΔΗΜΟΚΡΑΤΙΑ ΠΑΝ/ΜΙΟ ΙΩΑΝΝΙΝΩΝ Σχολή Επιστημών Υγείας Τμήμα Ιατρικής Εργαστήριο Υγιεινής και Επιδημιολογίας Μον. Περιβαλλοντικής Μικροβιολογίας Τηλ./Fax: (+30)2651007604/2651007853		HELLENIC REPUBLIC UNIVERSITY OF IOANNINA School of Health Sciences Faculty of Medicine Department of Hygiene and Epidemiology Environmental Microbiology Unit Tel./Fax: (+30)2651007604/2651007853
---	---	--

ΠΙΣΤΟΠΟΙΗΤΙΚΟ

ΜΙΚΡΟΒΙΟΛΟΓΙΚΗΣ ΕΞΕΤΑΣΗΣ

ΦΟΡΕΑΣ: ΔΕΥΑ ΑΡΤΑΣ	
Αρ. Πρωτ. Παραγγελίας: Δ970/2016	
Αρ. δείγματος: -	
Προέλευση δείγματος: ΠΑΙΔΙΚΟΣ ΣΤΑΘΜΟΣ ΕΛΕΟΥΣΑΣ	
Περιγραφή δείγματος: -	
Ημ/νία δειγψίας: 13/07/2016	
Ημ/νία παραλαβής: 13/07/2016	Ωρα: 13:00
Ημ/νία διεξ/γής αναλύσεων Από: 13/07/2016	Έως: 16/07/2016
Ημ/νία έκδοσης: 18/07/2016	
Διαδικασία δειγματοληψίας: ΔΕΥΑ ΑΡΤΑΣ	
Κατάσταση παραλαβής δείγματος: ΚΑΛΗ Θερμοκρασία παραλαβής: 8 ⁰ C	

***Όροι χρήσης:** Τα αποτελέσματα των αναλύσεων αντιστοιχούν στα παραπάνω δείγματα. Δεν επιτρέπεται η αποσπασματική χρήση ή αναπαραγωγή των μικροβιολογικών εκθέσεων μερικώς ή ολικώς χωρίς τη γραπτή έκθεση του Εργαστηρίου Υγιεινής και Επιδημιολογίας*

ΕΚΘΕΣΗ ΔΟΚΙΜΗΣ	E-15-2	 Δοκιμές Αρ. Πιστ. 919
Συντάχθηκε από: Νούσης Λάμπρος	Έκδοση αναθεώρησης: 4	
Αναθεωρήθηκε από: Νούσης Λ, Δημολιάτης Ι.	Ημ/νία έκδοσης αναθεώρησης: 01/12/14	
Εγκρίθηκε από: Δημολιάτης Ι. Διευθυντής Εργαστηρίου		

ΕΛΛΗΝΙΚΗ ΔΗΜΟΚΡΑΤΙΑ ΠΑΝ/ΜΙΟ ΙΩΑΝΝΙΝΩΝ Σχολή Επιστημών Υγείας Τμήμα Ιατρικής Εργαστήριο Υγιεινής και Επιδημιολογίας Μον. Περιβαλλοντικής Μικροβιολογίας Τηλ./Fax: (+30)2651007604/2651007853		HELLENIC REPUBLIC UNIVERSITY OF IOANNINA School of Health Sciences Faculty of Medicine Department of Hygiene and Epidemiology Environmental Microbiology Unit Tel./Fax: (+30)2651007604/2651007853
---	---	--

ΠΙΣΤΟΠΟΙΗΤΙΚΟ ΜΙΚΡΟΒΙΟΛΟΓΙΚΗΣ ΕΞΕΤΑΣΗΣ (2016)

ΠΑΡΑΜΕΤΡΟΣ	ΜΕΘΟΔΟΣ ΑΝΑΦΟΡΑΣ	ΜΟΝΑΔΕΣ	ΟΡΙΑ	ΑΠΟΤΕΛΕΣΜΑ	ΑΠΟΤΕΛΕΣΜΑ
				Δ970	
Κοινά αερόβια ΟΜΧ 37°C/ 48h	(ISO 6222:1999)√	CFU/ml	Άνευ ασυνήθους μεταβολής	0	
Κοινά αερόβια ΟΜΧ 22°C/ 72h	(ISO 6222:1999)√	CFU/ml	Άνευ ασυνήθους μεταβολής	0	
Ολικά κολοβακτηριοειδή	(ISO 9308-01:2000)√	CFU/100ml	0	0	
E.coli	(ISO 9308-01:2000)√	CFU/100ml	0	0	
Εντερόκοκκοι	(ISO 7899-02:2000)√	CFU/100ml	0	0	
Intestinal Enterococci	(ISO 7899-02:2000)√	CFU/100ml	0	0	
Clostridium perfringens (συμπεριλαμβανομένων των σπόρων)	(ΚΥΑ 2600/2001)*	CFU/100ml	0	-	

√ Αναλύσεις σύμφωνα με το πρότυπο 17025

* Μη διαπιστευμένη μέθοδος


Σύμφωνα με την Υ2/2600/2001, Φ.Ε.Κ 892B/11-7 2001, τροπ. Φ.Ε.Κ. 1082B/14-8-2001, τροπ. Φ.Ε.Κ 630B/26-4-2007.

Ο Τεχνικός Υπεύθυνος



Νούσης Λάμπρος
Βιολόγος – Δρ. Βιοχημείας

ΕΚΘΕΣΗ ΦΥΣΙΚΟΧΗΜΙΚΗΣ ΔΟΚΙΜΗΣ	E-15-3
Συντάχθηκε από: Νούσης Λάμπρος Αναθεωρήθηκε από: Νούσης Λ, Δημολιάτης Ι. Εγκρίθηκε από: Δημολιάτης Ι. Διευθυντής Εργαστηρίου	Έκδοση αναθεώρησης: 4 Ημ/νία έκδοσης αναθεώρησης: 01/12/14

<p>ΕΛΛΗΝΙΚΗ ΔΗΜΟΚΡΑΤΙΑ ΠΑΝ/ΜΙΟ ΙΩΑΝΝΙΝΩΝ Σχολή Επιστημών Υγείας Τμήμα Ιατρικής Εργαστήριο Υγιεινής και Επιδημιολογίας Μον. Περιβαλλοντικής Μικροβιολογίας Τηλ./Fax: (+30) 2651007604/2651007853</p>		<p>HELLENIC REPUBLIC UNIVERSITY OF IOANNINA School of Health Sciences Faculty of Medicine Department of Hygiene and Epidemiology Environmental Microbiology Unit Tel./Fax: (+30)2651007604/2651007853</p>
---	---	---

ΠΙΣΤΟΠΟΙΗΤΙΚΟ ΦΥΣΙΚΟΧΗΜΙΚΗΣ ΕΞΕΤΑΣΗΣ

ΦΟΡΕΑΣ: ΔΕΥΑ ΑΡΤΑΣ	
Αρ. Πρωτ. Παραγγελίας: 34659/Φ482	
Αρ. δείγματος: -	
Προέλευση δείγματος: ΠΑΙΔΙΚΟΣ ΣΤΑΘΜΟΣ ΕΛΕΟΥΣΑ	
Περιγραφή δείγματος: -	
Ημ/νία δειγ/ψίας: 13/07/2016	
Ημ/νία παραλαβής: 13/07/2016	Ωρα: 13:00
Ημ/νία διεξ/γής αναλύσεων Από: 13/07/2016	Έως: 16/07/2016
Ημ/νία έκδοσης: 18/07/2016	
Διαδικασία δειγματοληψίας: ΔΕΥΑ ΑΡΤΑΣ	
Κατάσταση παραλαβής δείγματος: ΚΑΛΗ Θερμοκρασία παραλαβής: 8 ⁰ C	

***Όροι χρήσης:** Τα αποτελέσματα των αναλύσεων αντιστοιχούν στα παραπάνω δείγματα. Δεν επιτρέπεται η αποσπασματική χρήση ή αναπαραγωγή των φυσικοχημικών εκθέσεων μερικώς ή ολικώς χωρίς τη γραπτή έκθεση του Εργαστηρίου Υγιεινής και Επιδημιολογίας*

ΕΚΘΕΣΗ ΦΥΣΙΚΟΧΗΜΙΚΗΣ ΔΟΚΙΜΗΣ	E-15-3
Συντάχθηκε από: Νούσης Λάμπρος Αναθεωρήθηκε από: Νούσης Λ, Δημολιάτης Ι. Εγκρίθηκε από: Δημολιάτης Ι. Διευθυντής Εργαστηρίου	Έκδοση αναθεώρησης: 4 Ημ/νία έκδοσης αναθεώρησης: 01/12/14

ΕΛΛΗΝΙΚΗ ΔΗΜΟΚΡΑΤΙΑ
ΠΑΝ/ΜΙΟ ΙΩΑΝΝΙΝΩΝ
Σχολή Επιστημών Υγείας
Τμήμα Ιατρικής
Εργαστήριο Υγιεινής και Επιδημιολογίας
Μον. Περιβαλλοντικής Μικροβιολογίας
Τηλ./Fax: (+30) 2651007604/2651007853



HELLENIC REPUBLIC
UNIVERSITY OF IOANNINA
School of Health Sciences
Faculty of Medicine
Department of Hygiene and Epidemiology
Environmental Microbiology Unit
Tel./Fax: (+30)2651007604/2651007853

ΠΙΣΤΟΠΟΙΗΤΙΚΟ ΦΥΣΙΚΟΧΗΜΙΚΗΣ ΕΞΕΤΑΣΗΣ (2016)

ΚΩΔΙΚΟΣ ΔΕΙΓΜΑΤΟΣ: Φ482

ΠΑΡΑΜΕΤΡΟΣ	ΑΝΩΤΑΤΑ ΟΡΙΑ	ΑΠΟΤΕΛΕΣΜΑ
Υπολ. χλώριο	0,2 (Επιθυμητό)	0,13
pH	6,5-9,5	7,82
Αγωγιμότητα	2500 μS/cm	629
T.D.S.	-	409
Ασβέστιο (Ca ²⁺)	-	91
Αμμώνιο (NH ₄ ⁺)	0,5 mg/L	<0,05
Νιτρικά (NO ₃ ⁻)	50 mg/L	<5
Νιτρώδη (NO ₂ ⁻)	0,5 mg/L	<0,005
Σκληρότητα	- mg/L CaCO ₃	210
Χλωριούχα (Cl ⁻)	250mg/L	9,2
Θολερότητα	<1 NTU	<0,1
Γεύση	Αποδεκτή στους καταναλωτές και άνευ ασυνήθους μεταβολής	Άνευ
Οσμή	Αποδεκτή στους καταναλωτές και άνευ ασυνήθους μεταβολής	Άνευ
Χρώμα	Αποδεκτή στους καταναλωτές και άνευ ασυνήθους μεταβολής	-

ΠΑΡΑΤΗΡΗΣΕΙΣ: Σύμφωνα με τους όρους της Υ2/2600/2001,Φ.Ε.Κ 892B/11-7-2001,τροπ.Φ.Ε.Κ.1082B/14-8-2001,τροπ.Φ.Ε.Κ 630B/26-4-2007.

Ο Τεχνικός Υπεύθυνος

Λάμπρος Νούσης

Βιολόγος – Δρ. Βιοχημείας