




<b>ΕΚΘΕΣΗ ΔΟΚΙΜΗΣ</b>	<b>E-15-2</b>	 <b>Αρ. Πιστ. 919</b>
Συντάχθηκε από: Νούσης Λάμπρος Αναθεωρήθηκε από: Νούσης Λ, Δημολιάτης Ι.	Έκδοση αναθεώρησης: 1.3 Ημ/νία έκδοσης αναθεώρησης: 05/06/2014	


ΕΛΛΗΝΙΚΗ ΔΗΜΟΚΡΑΤΙΑ ΠΑΝ/ΜΙΟ ΙΩΑΝΝΙΝΩΝ Σχολή Επιστημών Υγείας Τμήμα Ιατρικής Εργαστήριο Υγιεινής και Επιδημιολογίας Μον. Περιβαλλοντικής Μικροβιολογίας Τηλ./Fax: (+30) 2651007604/2651007853		HELLENIC REPUBLIC UNIVERSITY OF IOANNINA School of Health Sciences Faculty of Medicine Department of Hygiene and Epidemiology Environmental Microbiology Unit Tel./Fax: (+30)2651007604/2651007853
--	---	--

## **ΠΙΣΤΟΠΟΙΗΤΙΚΟ** **ΜΙΚΡΟΒΙΟΛΟΓΙΚΗΣ ΕΞΕΤΑΣΗΣ**

<b>ΦΟΡΕΑΣ: ΔΕΥΑ ΑΡΤΑΣ</b>
Αρ. Πρωτ. Παραγγελίας: Δ847
Αρ. δείγματος: 5
Προέλευση δείγματος: ΠΛΗΣΙΟΙ – ΟΙΚΙΑ ΑΡΑΠΗ ΝΙΚΟΛΑΟΥ
Περιγραφή δείγματος: ΥΔΑΤΟΠΥΡΓΟΣ – ΔΙΚΤΥΟ – ΒΡΥΣΗ ΚΑΤΑΝΑΛΩΤΗ
Ημ/νία δειγ/ψίας: 13/11/2014
Ημ/νία παραλαβής: 13/11/2014      Ωρα: 13:30
Ημ/νία διεξ/γής ανάλυσης: 13/11/2014
Ημ/νία έκδοσης: 18/11/2014
Διαδικασία δειγματοληψίας: ΔΕΥΑ ΑΡΤΑΣ
Κατάσταση παραλαβής δείγματος:    ΚΑΛΗ      Θερμοκρασία παραλαβής: 8°C

***Όροι χρήσης:** Τα αποτελέσματα των αναλύσεων αντιστοιχούν στα παραπάνω δείγματα. Δεν επιτρέπεται η αποσπασματική χρήση ή αναπαραγωγή των μικροβιολογικών εκθέσεων μερικώς ή ολικώς χωρίς τη γραπτή έκθεση του Εργαστηρίου Υγιεινής και Επιδημιολογίας*

<b>ΕΚΘΕΣΗ ΔΟΚΙΜΗΣ</b>	<b>E-15-2</b>	 <b>Αρ. Πιστ. 919</b>
Συντάχθηκε από: Νούσης Λάμπρος Αναθεωρήθηκε από: Νούσης Λ, Δημολιάτης Ι.	Έκδοση αναθεώρησης: 1.3 Ημ/νία έκδοσης αναθεώρησης: 05/06/2014	

<p>ΕΛΛΗΝΙΚΗ ΔΗΜΟΚΡΑΤΙΑ ΠΑΝ/ΜΙΟ ΙΩΑΝΝΙΝΩΝ Σχολή Επιστημών Υγείας Τμήμα Ιατρικής Εργαστήριο Υγιεινής και Επιδημιολογίας Μον. Περιβαλλοντικής Μικροβιολογίας Τηλ./Fax: (+30) 2651007604/2651007853</p>		<p>HELLENIC REPUBLIC UNIVERSITY OF IOANNINA School of Health Sciences Faculty of Medicine Department of Hygiene and Epidemiology Environmental Microbiology Unit Tel./Fax: (+30)2651007604/2651007853</p>
---	---	---

**ΠΙΣΤΟΠΟΙΗΤΙΚΟ ΜΙΚΡΟΒΙΟΛΟΓΙΚΗΣ ΕΞΕΤΑΣΗΣ**

<i>ΠΑΡΑΜΕΤΡΟΣ</i>	<i>ΜΕΘΟΔΟΣ ΑΝΑΦΟΡΑΣ</i>	<i>ΜΟΝΑΔΕΣ</i>	<i>ΟΡΙΑ</i>	<i>ΑΠΟΤΕΛΕΣΜΑ</i>	<i>ΑΠΟΤΕΛΕΣΜΑ</i>
				Δ847	
Κοινά αερόβια ΟΜΧ 37°C/ 48h	(ISO 6222:1999)√	CFU/ml	Άνευ ασνήθους μεταβολής	0	
Κοινά αερόβια ΟΜΧ 22°C/ 72h	(ISO 6222:1999)√	CFU/ml	Άνευ ασνήθους μεταβολής	0	
Ολικά κολοβακτηριοειδή	(ISO 9308-01:2000)√	CFU/100ml	0	0	
E.coli	(ISO 9308-01:2000)√	CFU/100ml	0	0	
Εντερόκοκκοι	(ISO 7899-02:2000)√	CFU/100ml	0	0	
Intestinal Enterococci	(ISO 7899-02:2000)√	CFU/100ml	0	0	
Clostridium perfringens (συμπεριλαμβανομένων των σπόρων)	(ΚΥΑ 2600/2001)	CFU/100ml	0	0	

√ Αναλύσεις σύμφωνα με το πρότυπο 17025

<p><b>ΠΑΡΑΤΗΡΗΣΕΙΣ:</b> Σύμφωνα με Υ2/2600/2001, Φ.Ε.Κ 892B/11-7 -2001, τροπ. Φ.Ε.Κ. 1082B/14-8-2001, τροπ. Φ.Ε.Κ 630B/26-4-2007.</p>	<p><b>Ο Τεχνικός Υπεύθυνος</b></p> <p>Νούσης Λάμπρος Βιολόγος – Δρ. Βιοχημείας</p>
---	--